



National Programme for Transition Assistance
and Institution Building (TAIB) Component for 2009
under the instrument of Pre-Accession Assistance (IPA)



Студија за локална, отчетна, транспарентна и одговорна самоуправа – ЛОТОС



РЕЗУЛТАТИ ОД ИСТРАЖУВАЊЕТО



Центар за истражување и креирање политики

Резиме од ЛОТОС резултатите

- Индексот за добро владеење на локално ниво ЛОТОС го мери владеењето на скала од 1 до 10.
- Просечниот резултат од испитаните општини во првиот круг на истражувањето ЛОТОС е **3,53**
- **Резултатите од пилот-истражувањето покажуваат повеќе од половина од пилот-општините (53 % од 43 општини) имаат резултат под просечните 3,53**
- Најдобар остварен резултат е 8,48



Резиме од ЛОТОС резултатите

- **Голема разлика помеѓу најдобро остварениот резултат (8,48) и просекот остварен во ЛОТОС (3,53)**

Што значи дека:

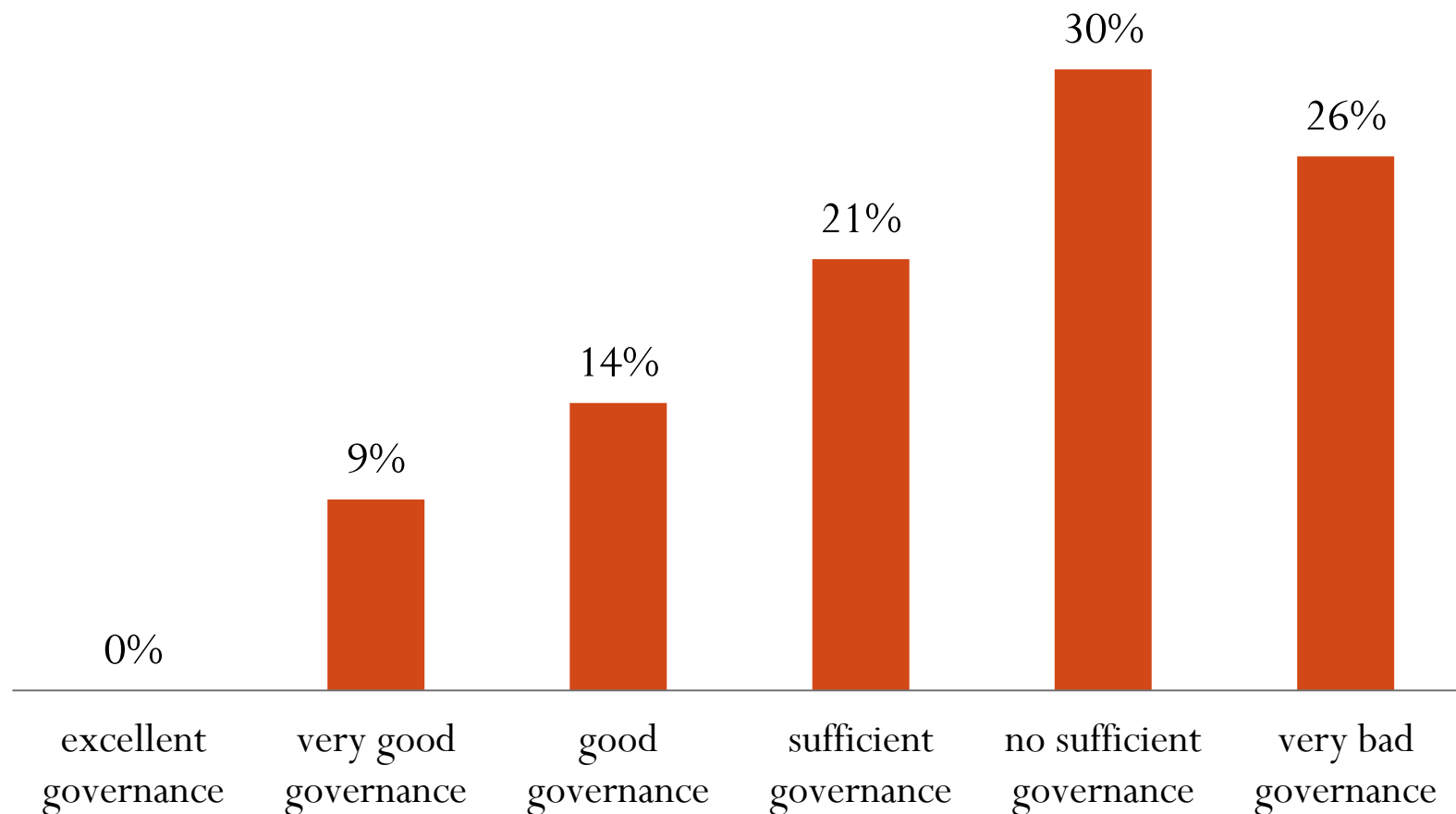
- **Има (огромен) простор за подобрување на доброто владеење на локално ниво**
- **Има потреба од намалување на разликата, преку размена на најдобрите практики за добро владеење помеѓу општините**



Шест категории на добро управување на локално ниво

- **одлично управувани** – од 9,51 до 10;
- **многу добро управувани** - од 7,51 до 9,50;
- **добро управувани** – од 5,51 до 7,50;
- **задоволително управувани**– од 3,51 до 5,50;
- **незадоволително управувани** – од 1,51 до 3,50
и
- **многу лошо управувани** – од 0 до 1,50

Резултати во шесте категории на добро управување на локално ниво

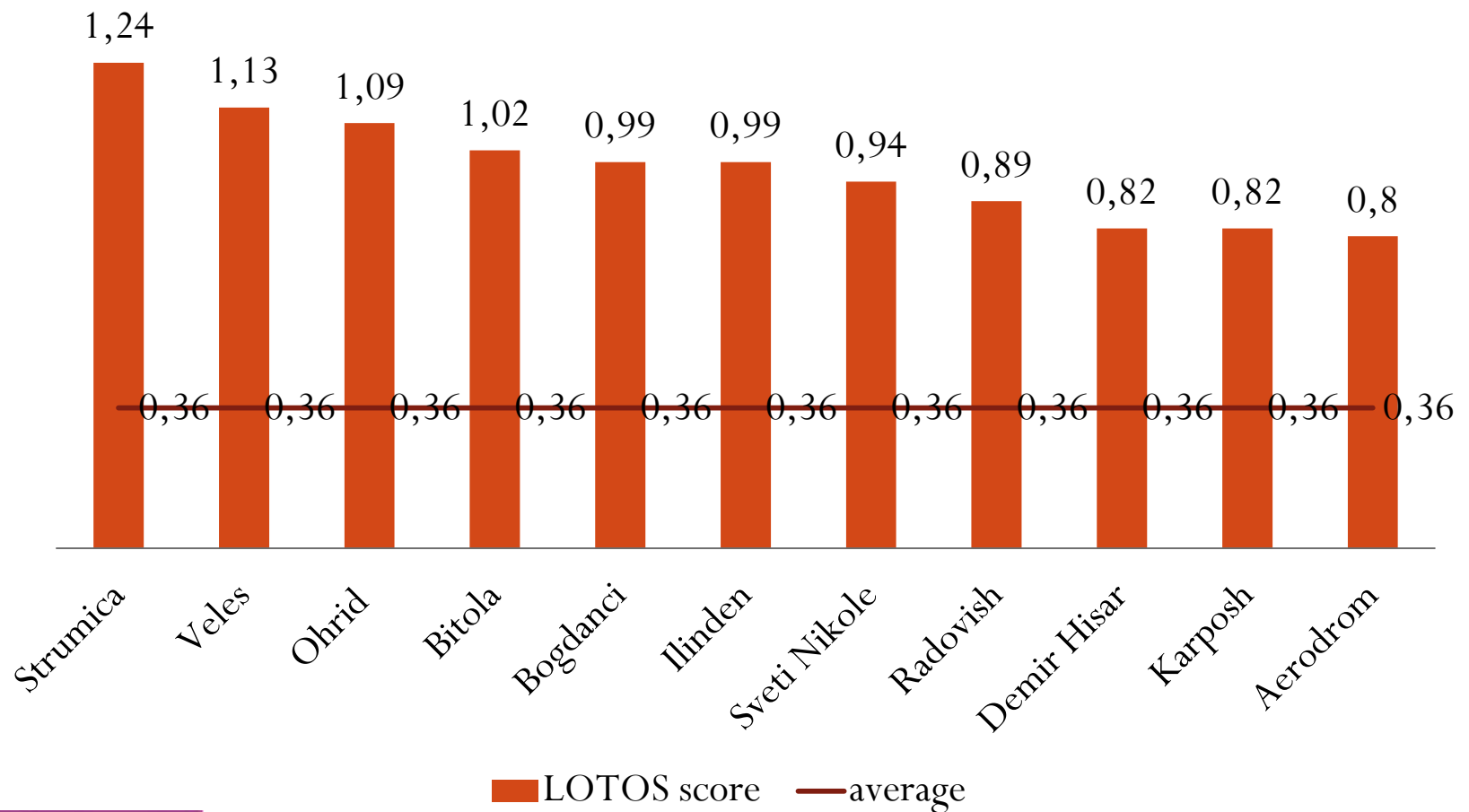


Десет општини со најдобро управување

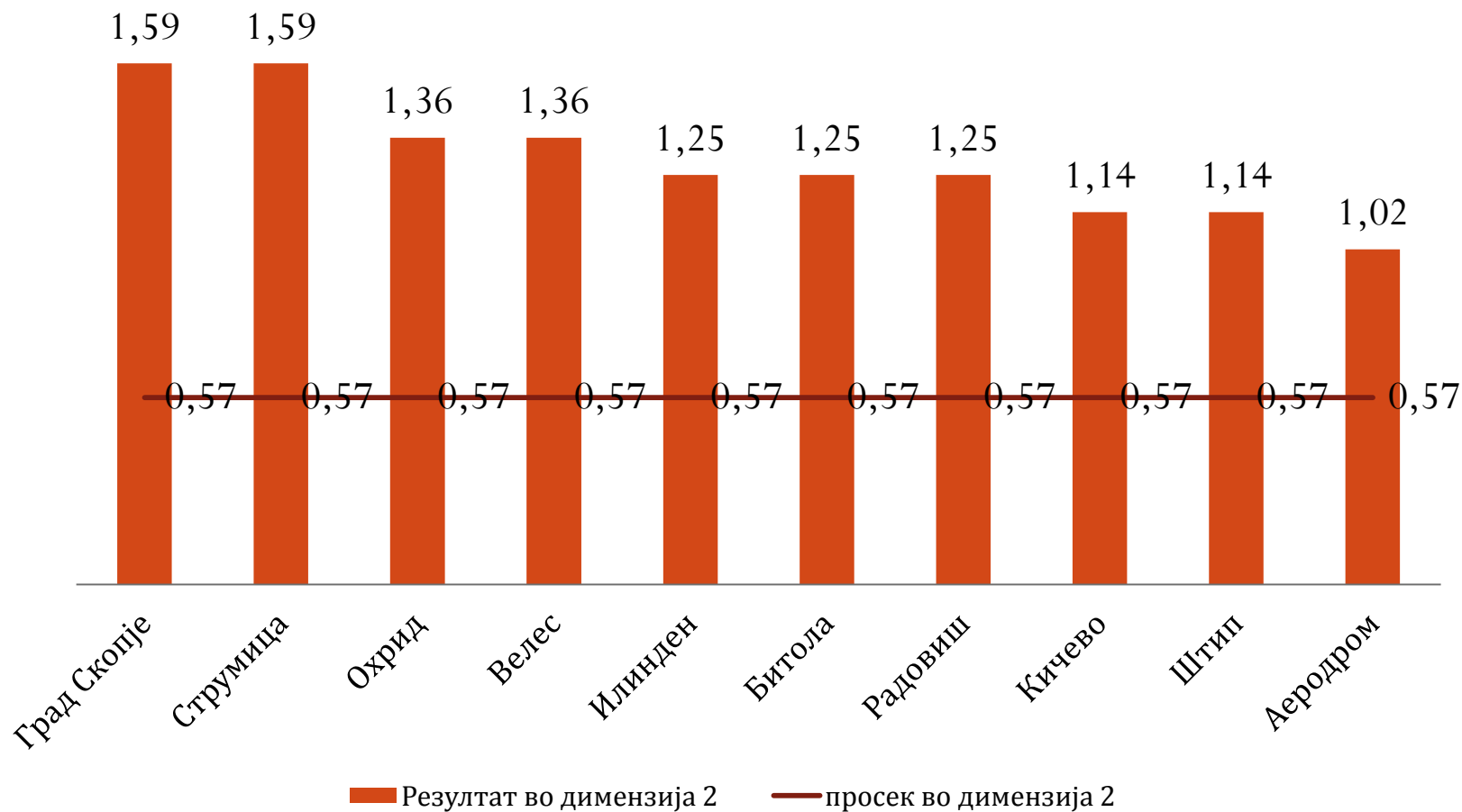
Општина	ЛОТОС 2014 Резултат
Струмица	8,48
Град Скопје	8,09
Велес	7.95
Илинден	7,88
Охрид	7,22
Битола	7,22
Карпош	6,46
Богданци	6,31
Радовиш	6,01
Штип	5,99

Многу добро управувани	Добро управувани	Задоволителн О управувани	Незадоволително управувани	Лошо управувани
Струмица	Охрид	Центар	Куманово	Зрновци
Град Скопје	Битола	Тетово	Чашка	Студеничани
Велес	Карпош	Свети Николе	Кичево	Ново Село
Илинден	Богданци	Неготино	Боговиње	Брвеница
	Радовиш	Крива Паланка	Врапчиште	Шуто Оризари
	Штип	Струга	Долнени	Градско
		Аеродром	Чаир	Чучер Сандево
		Крушево	Карбинци	Старо Нагоричане
		Демир Хисар	Кисела Вода	Сарај
			Центар Жупа	Зелениково
			Липково	
			Бевчани	
			Гостивар	
			Лозово	

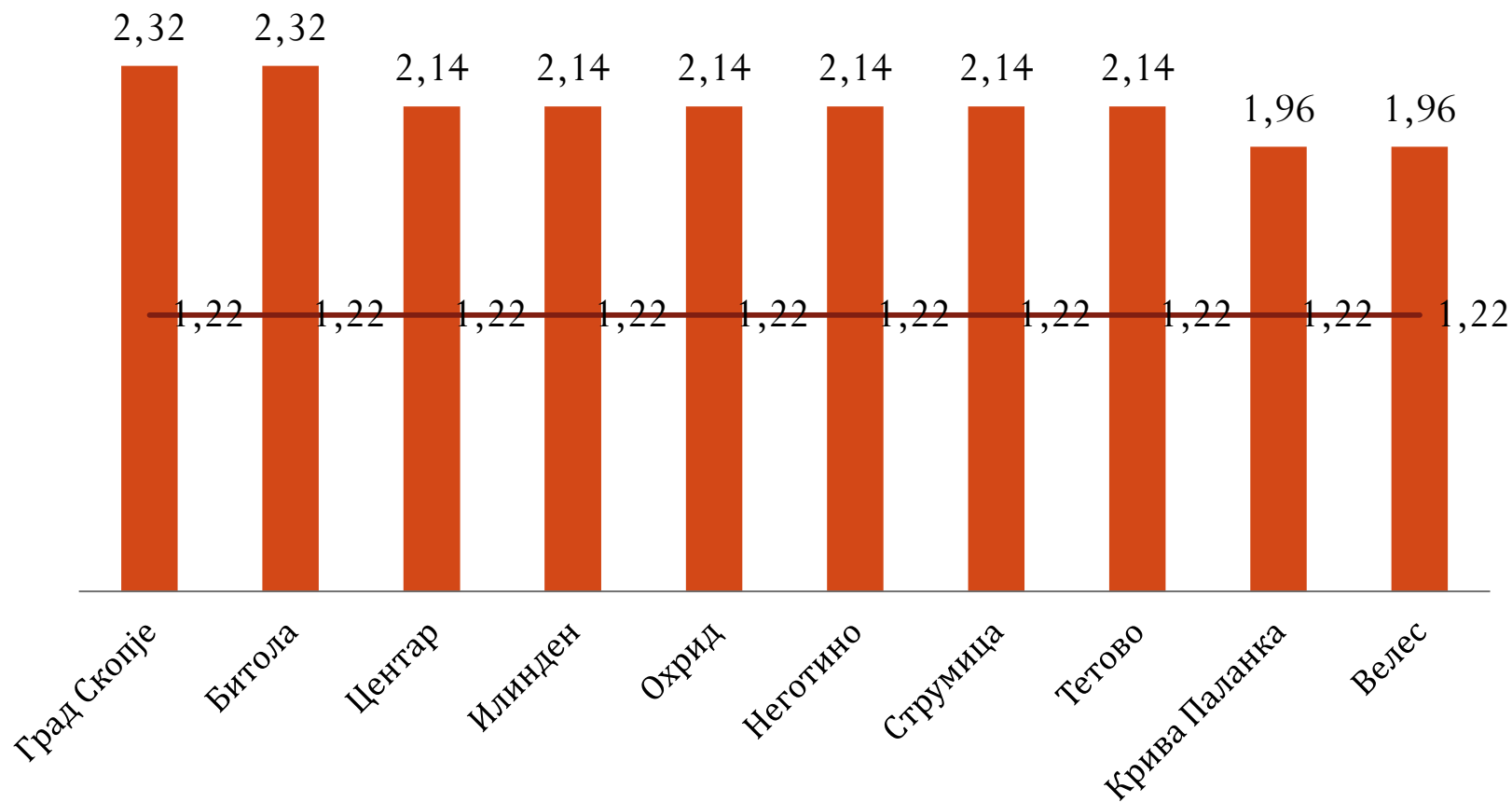
Резиме на резултати во димензија 1 – локална транспарентност (топ 10)



Резиме на резултати во димензија 2 – граѓанско учество (топ 10)



Резиме на резултати во димензија 3 – пресретливост (топ 10)



■ Резултат — просек во димензија 3

Резиме на резултати во димензија 4 – отчетност и ефективност (топ 10)

